

Haute valeur

Qualité supérieure

Performances/Durabilité

Style élégant

Résistance au chaud
et au froid



Porte patio à assembler

Brighton



Particularités et caractéristiques



La série des portes patio **Sunview Patio Doors** commence par le vinyle le plus sophistiqué. Une résine de première qualité inégalée en ce qui a trait à la résistance, la légèreté et l'inaltérabilité - pas de pourriture, rouille, piqûres ni cloquage à redouter pendant de longues années. La porte est **livrée en pièces détachées** pour faciliter le transport et l'assemblage.



Quincaillerie élégante

Disponible en noir et blanc standards. Les finis laiton, nickel, chrome brossé ou chrome lustré sont disponibles en option.



Verrous en option

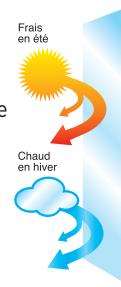
Des **verrous de seuil à deux positions** s'installent au bas de la porte mobile. S'utilisent comme verrous d'appoint lorsque la porte est fermée. Disponible en blanc, beige ou brun.

Les **serrures multipoints** offrent **deux** points de verrouillage solides sur le cadre de la porte. Disponibles sur toutes les poignées.

Vitrages

Vitrage hautes performances en verre **Low-E** et technologie d'intercalaire **Super Spacer^{MD}**.

Super Spacer^{MD}



Carrelages décoratifs en option

Des carrelages intégrés sont disponibles dans une large gamme de styles et de couleurs, comprenant les **carrelages plats** en blanc, les **carrelages géorgiens** en blanc, laiton ou étain et les **carrelages minces** en blanc, laiton et étain.




Cadre

- Muni de coupe-froid
- Cadre en vinyle de 4^{7/8} po, assemblé mécaniquement
- Composants faciles à installer et remplacer
- Rail de roulement en acier inoxydable

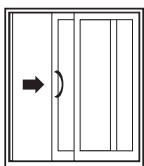
Châssis soudé durable

- Avec renforts en acier pour résister aux vents violents
- Joint périphérique double pour une meilleure étanchéité à l'air
- Roulettes tandem réglables à roulements à billes
- Unités scellées de 1 po pour un rendement thermique optimal

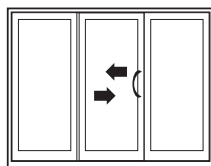
Dimensions Configurations des portes/panneaux et dimensions finies.



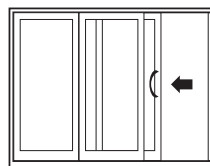
OX - Ouverture à gauche



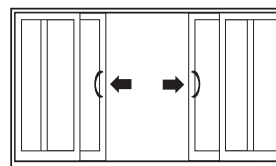
XO - ouverture à droite



OXO - Mobile de droite à gauche ou
OZO - Mobile de gauche à droite



XOO - Panneau de gauche mobile vers la droite
ou OOX panneau de droite vers la gauche



OXOX - Panneau central se déplace vers
la droite et vers la gauche

2 panneaux

59 1/2 L x 79 1/2 H
71 1/2 L x 79 1/2 H

3 panneaux

88 1/2 L x 79 1/2 H
106 1/2 L x 79 1/2 H

4 panneaux

116 1/2 L x 79 1/2 H
140 1/2 L x 79 1/2 H

Couleurs extérieures en option

Les Portes patio Sunview présentent un large éventail de couleurs extérieures en option qui sont stables aux U.V., ont une meilleure adhérence et résistent aux impacts.



Performances

Norme d'essai	Configuration	Catégorie et classification commerciales	Taux de fuite d'air	Résistance à la pénétration d'eau	Pression nominale
AAMA/WDMA/CSA 101/1.S.2/ A440-08 et CSA A440S1-09	OX / XO	R-PG30	A3-0.1 L/s-m ²	220 Pa (4.5 psf)	±1920 Pa (±40 psf)



Détaillant :



Nos produits respectent les exigences du programme Energy Star afin d'aider les entreprises et les particuliers à protéger l'environnement grâce à un rendement énergétique supérieur.



www.sunviewdoors.com